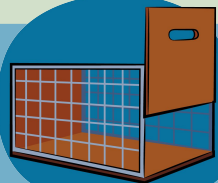


# Aspectos más sobresalientes para transportar animales silvestres

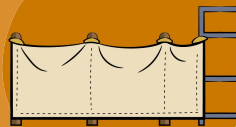
Entre los aspectos más sobresalientes para transportar a cualquier animal silvestre están:



**UBICACIÓN DE LA JAULA EN EL VEHÍCULO**



**CARACTERÍSTICAS DE LA JAULA**



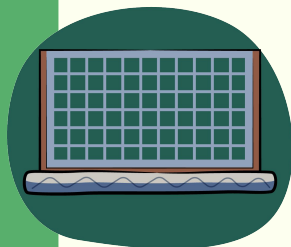
**IMPLEMENTOS PARA DISMINUIR EL CONTACTO VISUAL**



**TIEMPO QUE TOMA EL TRASLADO**

**Instrucciones:** Puede navegar la presentación dando clic en las cajas de los 4 aspectos.

## UBICACIÓN DE LA JAULA EN EL VEHÍCULO



La jaula debe colocarse sobre un material suave, grueso y resistente que ayude a reducir los golpes de la jaula contra el piso del vehículo (por ejemplo, con pedazos de espuma para colchón de 4 pulgadas de grosor).




La jaula debe quedar bien asentada y sujeta dentro del vehículo. Se debe conducir con precaución, evitando los golpes o sacudidas fuertes.

← Anterior

Siguiente →

Regresar al menú →

## ► UBICACIÓN DE LA JAULA EN EL VEHÍCULO



Estar fuera del sol directo y temperaturas extremas.



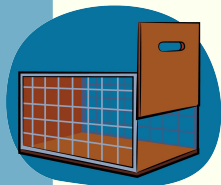
La jaula debe estar bien ventilada pero se debe tener cuidado que los animales no escapen por los lugares de ventilación.

← Anterior

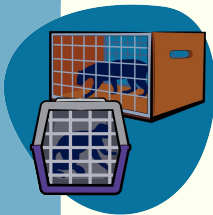
Siguiente →

Regresar al menú →

## ► CARACTERÍSTICAS DE LA JAULA



Fácil de manipular y operar.  
Lo ideal es que tengan  
puerta de guillotina.



Cómoda para el animal  
(tamaño ideal de acuerdo  
a la especie, ni muy  
pequeña ni muy grande).



Resistente y durable.



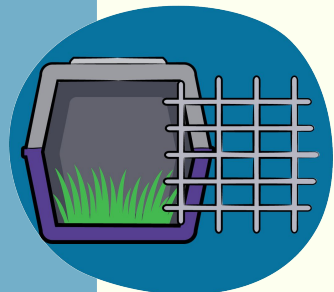
Lavable (siempre debe  
lavarse con jabón y agua  
clorada después de  
utilizarse) y asegurarse que  
esté limpia sin olores fuertes  
cuando se va a utilizar.

← Anterior

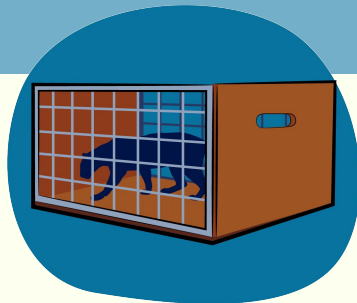
Siguiente →

Regresar al menú →

## ► CARACTERÍSTICAS DE LA JAULA



Sin piezas o partes adentro que puedan ocasionar lesiones al animal (no debe tener objetos como cartones, trapos, papeles, plásticos, aserrín, comederos y otros, que el animal pueda morder o tragar). Se puede poner un poco de pasto en el suelo de la jaula.



El animal debe poder darse vuelta, ponerse de pie o mantenerse en la posición más cómoda propia de su especie.

← Anterior

Siguiente →

Regresar al menú →

## ► IMPLEMENTOS PARA DISMINUIR EL CONTACTO VISUAL DE LOS ANIMALES



- Las jaulas se deben cubrir para disminuir el estrés de los animales. Se debe tener cuidado de que el animal tenga una buena aireación.
- Los animales pueden jalar y consumir el material que cubre la jaula; por tanto, debe cubrirse de forma tal que el material no pueda ser alcanzado por el animal transportado (se recomienda usar láminas de plástico u otro material delgado y duro, con una buena cantidad de orificios pequeños que permitan el paso del aire).

← Anterior

Siguiente →

Regresar al menú →

## ► IMPLEMENTOS PARA DISMINUIR EL CONTACTO VISUAL DE LOS ANIMALES

- Es preciso colocar una barrera visual entre animales de especies diferentes, en especial si son animales con relaciones depredador-presa, con el fin de disminuir el estrés de los animales.
- Los animales deben mantenerse alejados de personas u otros animales, de luces y de sonidos o ruidos fuertes; deben ser cuidados y atendidos por la menor cantidad de personas posible.




← Anterior

Siguiente →

Regresar al menú →

## ► TIEMPO QUE TOMA EL TRASLADO



Los traslados deben realizarse temprano en la mañana o por la tarde para evitar el calor o frío extremo durante el viaje.



No es recomendable alimentar a los animales mientras se trasladan. Sin embargo, si el viaje tarda muchas horas (más de cuatro), se les puede suministrar agua y pequeñas cantidades de comida.

← Anterior

Siguiente →

Regresar al menú →

## ► TIEMPO QUE TOMA EL TRASLADO



El estado del animal se debe revisar constantemente, pero sin molestarlo o incomodarlo.



No mezclar diferentes especies dentro de la misma jaula.



No poner individuos adultos de la misma especie juntos si no se sabe cómo van a reaccionar.

← Anterior


Siguiente →

Regresar al menú →

## ► TIEMPO QUE TOMA EL TRASLADO



Transportar a un solo animal por jaula, a menos que se trate de infantes de la misma especie.



Mantener separados a individuos machos adultos y a hembras con crías.



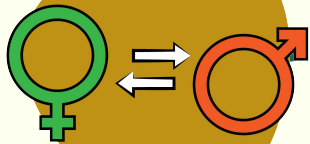
Aislar a los animales silvestres muy jóvenes o que parezcan enfermos.

← Anterior


Siguiente →

Regresar al menú →


## ► TIEMPO QUE TOMA EL TRASLADO



Mantener a los machos adultos lejos de las hembras en celo.



Separar inmediatamente animales que se agreden en forma violenta y se causan daño.



Tomar las medidas necesarias para evitar escapes accidentales de los animales que se transportan y revisar su estado constantemente.

← Anterior

Siguiente →

Regresar al menú →



# GUÍA PARA EL MANEJO DE ANIMALES SILVESTRES DECOMISADOS Y RESCATADOS DE COSTA RICA

PROYECTO MEJORANDO LA  
CAPACIDAD DE COSTA RICA PARA  
COMBATIR EL TRÁFICO  
DE VIDA SILVESTRE



**HUMANE SOCIETY**  
**INTERNATIONAL**  
LATIN AMERICA

